

# ОТЧЕТ О ФИНАНСОВЫХ РЕЗУЛЬТАТАХ ДЕЯТЕЛЬНОСТИ УЧРЕЖДЕНИЯ

на 1 января 2023 г.

МБДОУ д/с № 3

Учреждение

Обособленное подразделение

Учредитель

Наименование органа, осуществля-

ющего полномочия учредителя

Периодичность: годовая

Единица измерения: руб.




Управление образования



Форма по ОКУД	КОДЫ
Дата	0503721
по ОКПО	01.01.2023
ИНН	34142409
	6149007139
по ОКТМО	60632000
по ОКПО	02114386
ИНН	6149004917
Глава по БК	907
по ОКЕИ	383




Наименование показателя	Код строки	Код аналитик и	Деятельность с целевыми средствами	Деятельность по государственному заданию	Приносящая доход деятельность	Итого
1	2	3	4	5	6	7
<b>Доходы</b>						
в том числе:						
Доходы от оказания платных услуг (работ)	010	100	13 200,00	13 270 320,22	2 091 281,00	15 374 801,22
Поступления текущего характера бюджетным и автономным учреждениям от сектора государственного управления		131	-	13 270 320,22	2 091 281,00	15 361 601,22
<b>Расходы</b>						
в том числе:						
Заработная плата	150	200	13 200,00	13 818 796,70	1 995 620,80	15 814 417,50
Начисления на выплаты по оплате труда		211	-	7 584 112,03	-	7 584 112,03
Услуги связи		213	-	2 291 531,96	-	2 291 531,96
Коммунальные услуги		221	-	30 971,88	-	30 971,88
Работы, услуги по содержанию имущества		223	-	1 401 497,87	-	1 401 497,87
Прочие работы, услуги		225	-	124 471,13	-	124 471,13
Социальные пособия и компенсации персоналу в денежной форме		226	-	1 653 505,48	1 916 648,45	3 570 153,93
Амортизация		266	-	28 975,24	-	28 975,24
Расходование материальных запасов		271	-	591 562,11	53 802,00	645 364,11
Налоги, пошлины и сборы		272	-	-	25 170,35	25 170,35
		291	-	112 169,00	-	112 169,00
<b>Чистый операционный результат</b> (стр. 301 - стр. 302); (стр. 310 + стр. 410)	300		13 200,00	-548 476,48	95 660,20	-439 616,28
<b>Операционный результат до налогообложения</b> (стр. 010 - стр. 150)	301		13 200,00	-548 476,48	95 660,20	-439 616,28
<b>Налог на прибыль</b>	302		-	-	-	-
<b>Операции с нефинансовыми активами</b> (стр. 320 + стр. 330 + стр. 350 + стр. 360 + стр. 370 + стр. 380 + стр. 390 + стр. 400)	310		13 200,00	-420 753,58	80 513,20	-327 040,38
<b>Чистое поступление основных средств</b>	320		-	-581 002,11	-	-581 002,11
в том числе:						
увеличение стоимости основных средств	321	310	-	10 560,00	53 802,00	64 362,00
уменьшение стоимости основных средств	322	41X	-	591 562,11	53 802,00	645 364,11
<b>Чистое поступление нематериальных активов</b>	330		-	-	-	-
в том числе:						
увеличение стоимости нематериальных активов	331	320	-	-	-	-
уменьшение стоимости нематериальных активов	332	42X	-	-	-	-
<b>Чистое поступление непроизведенных активов</b>	350		-	-	-	-
в том числе:						
увеличение стоимости непроизведенных активов	351	330	-	-	-	-
уменьшение стоимости непроизведенных активов	352	43X	-	-	-	-




Чистое поступление материальных запасов	360		13 200,00	160 248,53	80 513,20	253 961,73
в том числе:						
увеличение стоимости материальных запасов	361	340	13 200,00	160 248,53	105 683,55	279 132,08
из них:						
уменьшение стоимости материальных запасов	362	440	-	-	25 170,35	-
из них:						
Чистое поступление прав пользования	370		-	-	-	-
в том числе:						
увеличение стоимости прав пользования	371	35X	-	-	-	-
уменьшение стоимости прав пользования	372	45X	-	-	-	-
Чистое изменение затрат на изготовление готовой продукции (работ, услуг)	390		-	-	-	-
в том числе:						
увеличение затрат	391	x	-	13 808 236,70	1 916 648,45	15 724 885,15
уменьшение затрат	392	x	-	13 808 236,70	1 916 648,45	15 724 885,15
Расходы будущих периодов	400	x	-	-	-	-
Операции с финансовыми активами и обязательствами (стр. 420 - стр. 510)	410		-	-127 722,90	15 147,00	-112 575,90
Операции с финансовыми активами (стр. 430 + стр. 440 + стр. 460 + стр. 470 + стр. 480)	420		-13 200,00	-4 776 062,23	15 147,00	-4 774 115,23
Чистое поступление денежных средств и их эквивалентов	430		-	-180 477,01	-	-180 477,01
в том числе:						
поступление денежных средств и их эквивалентов	431	510	13 200,00	13 536 341,07	2 084 274,00	15 633 815,07
выбытие денежных средств и их эквивалентов	432	610	13 200,00	13 716 818,08	2 084 274,00	15 814 292,08
Чистое поступление ценных бумаг, кроме акций	440		-	-	-	-
в том числе:						
увеличение стоимости ценных бумаг, кроме акций и иных финансовых инструментов	441	520	-	-	-	-
уменьшение стоимости ценных бумаг, кроме акций и иных финансовых инструментов	442	620	-	-	-	-
Чистое поступление акций и иных финансовых инструментов	450		-	-	-	-
в том числе:						
увеличение стоимости акций и иных финансовых инструментов	451	530	-	-	-	-
уменьшение стоимости акций и иных финансовых инструментов	452	630	-	-	-	-
Чистое предоставление займов (ссуд)	460		-	-	-	-
в том числе:						
увеличение задолженности по предоставленным займам (ссудам)	461	540	-	-	-	-
уменьшение задолженности по предоставленным займам (ссудам)	462	640	-	-	-	-
Чистое поступление иных финансовых активов	470		-	-	-	-
в том числе:						
увеличение стоимости иных финансовых активов	471	550	-	-	-	-
уменьшение стоимости иных финансовых активов	472	650	-	-	-	-
Чистое увеличение дебиторской задолженности	480		-13 200,00	-4 595 585,22	15 147,00	-4 593 638,22
в том числе:						
увеличение дебиторской задолженности	481	560	-	35 466 728,41	2 099 421,00	37 566 149,41
уменьшение дебиторской задолженности	482	660	13 200,00	40 062 313,63	2 084 274,00	42 159 787,63
Операции с обязательствами (стр. 520 + стр. 540 + стр. 550 + стр. 560)	510		-13 200,00	-4 648 339,33	-	-4 661 539,33
Чистое увеличение задолженности по внутренним привлеченным займам	520		-	-	-	-
в том числе:						
увеличение задолженности по внутренним привлеченным займам	521	710	-	-	-	-
уменьшение задолженности по внутренним привлеченным займам	522	810	-	-	-	-
Чистое увеличение задолженности по внешним привлеченным займам	530		-	-	-	-
в том числе:						
увеличение задолженности по внешним привлеченным займам	531	720	-	-	-	-

уменьшение задолженности по внешним привлеченным займам	532	820						
<b>Чистое увеличение прочей кредиторской задолженности</b>	540						-12 039,33	-
в том числе:								
увеличение прочей кредиторской задолженности	541	730	13 200,00			14 681 664,56	2 076 134,00	16 770 998,56
уменьшение прочей кредиторской задолженности	542	830	13 200,00			14 693 703,89	2 076 134,00	16 783 037,89
<b>Чистое изменение резервов будущих периодов</b>	550	x	-13 200,00			-4 636 300,00	-	-4 649 500,00
<b>Чистое изменение резервов предстоящих расходов</b>	560	x					-	-

Руководитель  (подпись)  (подпись)  (расшифровка подписи)  
 Главный бухгалтер

Руководитель  (подпись)  (расшифровка подписи)  
 Начальник

Руководитель  (подпись)  (подпись)  (расшифровка подписи)  
 (должность)

Исполнитель  (подпись)  (подпись)  (расшифровка подписи)  
 Главный бухгалтер (должность) 2-80-66 (номер) (расшифровка подписи) (номер, e-mail)

МАУ "РЦО Миллеровского района"  
 (наименование, ОГРН, ИНН, КПП, местонахождение)



23 января 2023 г.

**ДОКУМЕНТ ПОДПИСАН  
ЭЛЕКТРОННОЙ ПОДПИСЬЮ**

**СВЕДЕНИЯ О СЕРТИФИКАТЕ ЭП**

Сертификат 176382614773150070335747769939328150673109022404

Владелец Балецкая Людмила Михайловна

Действителен с 20.04.2023 по 19.04.2024